



Anno 2006 n. 9



Supplemento di **HIKE**



il giOmalo

Siamo d'uno stesso sangue tu ed io

Attività - Canti - Manualità
Cultura - Giochi - Informazioni
Per Lupetti



L'editoriale

Eccoci giunti al N° 9 del Giornalupo. Spero che i precedenti siano stati di vostro gradimento.

Vi devo, innanzi tutto, fare un piccolo rimprovero! La vostra partecipazione per abbellire il giornalino non è stata molto coinvolgente, forse è la scuola che vi porta via parecchio tempo e, quindi, non avete nemmeno un po' di tempo da dedicare al Giornalupo.

Desidererei tanto avere dei vostri lavori: disegni, poesie, barzellette, domande, descrizioni di cacce effettuate, vacanze di branco, ricette, fotografie varie, richieste, specialità prese ecc. tutto ciò che potrebbe fare più interessante il giornalino.

C'è una grossa novità. Abbiamo due nuovi Branchi: uno a Pordenone e uno a Palermo, spero quanto prima di avere una foto, di ogni Branco, da inserire sui prossimi Giornalupo.

Lancio un'idea! Perché non cominciare a fare nuove amicizie con i fratellini di altri branchi tramite questo giornalino? Vi sembra una buona idea?

Qualche fratellino o sorellina avrà delle ottime idee su come: abbellire, modificare, aggiungere o togliere qualche cosa sul giornalino, bene! Esprimete pure le vostre idee inviandole al giornalupo, le migliori saranno prese in considerazione.

Tutti i vostri lavori possono essere inviati anche via E-Mail.

Un Buona Caccia! a tutti.

Roberto Dusi



Bellissimo disegno fatto da Chiara una Lupetta del Branco "Nuovi Orizzonti" di Abano.

Le differenze




SCOPRIAMOLO



Figura 1

Figura 2

La figura 2 si differenzia dalla figura 1 per 16 piccole differenze. Segnate con la matita quali sono.



Carcere

cos'è una zebra? Un cavallo uscito dal carcere

Arvin

Una barzelletta e relativo disegno di Arvin un Lupetto del Branco "Nuovi Orizzonti" di Abano.



Bel disegno di Andrealba una Lupetta del Branco "Nuovi Orizzonti" di Abano.

Oggi 2 ottobre 2005 sveglia alle 7.00 pronta per partire verso Tordenone.

Ore 7,30 appuntamento in piazza mercato a Abano dove ci aspetta il nostro autobus, Akela e tutto il Branco con i genitori. Saliti in autobus ci siamo messi a cantare anche canzoni molto belle (ra magnar saon la la).

Ore 10,30 siamo arrivati a Tordenone incontrandoci, poi, con il gruppo Assiscout di Tordenone. Organizzate le squadre per andare a visitare la città, ci forniscono di cartine con percorsi differenziati per ogni squadra. La cosa che più mi è piaciuta è stata quando siamo saliti sul campanile a vedere l'albero più vecchio di Tordenone. Dopo siamo tornati all'autobus e ci siamo avviati verso la sede scout di Tordenone. Abbiamo mangiato, giocato al pallone. Si sono svolti alcuni passaggi ed alcune promesse scout.

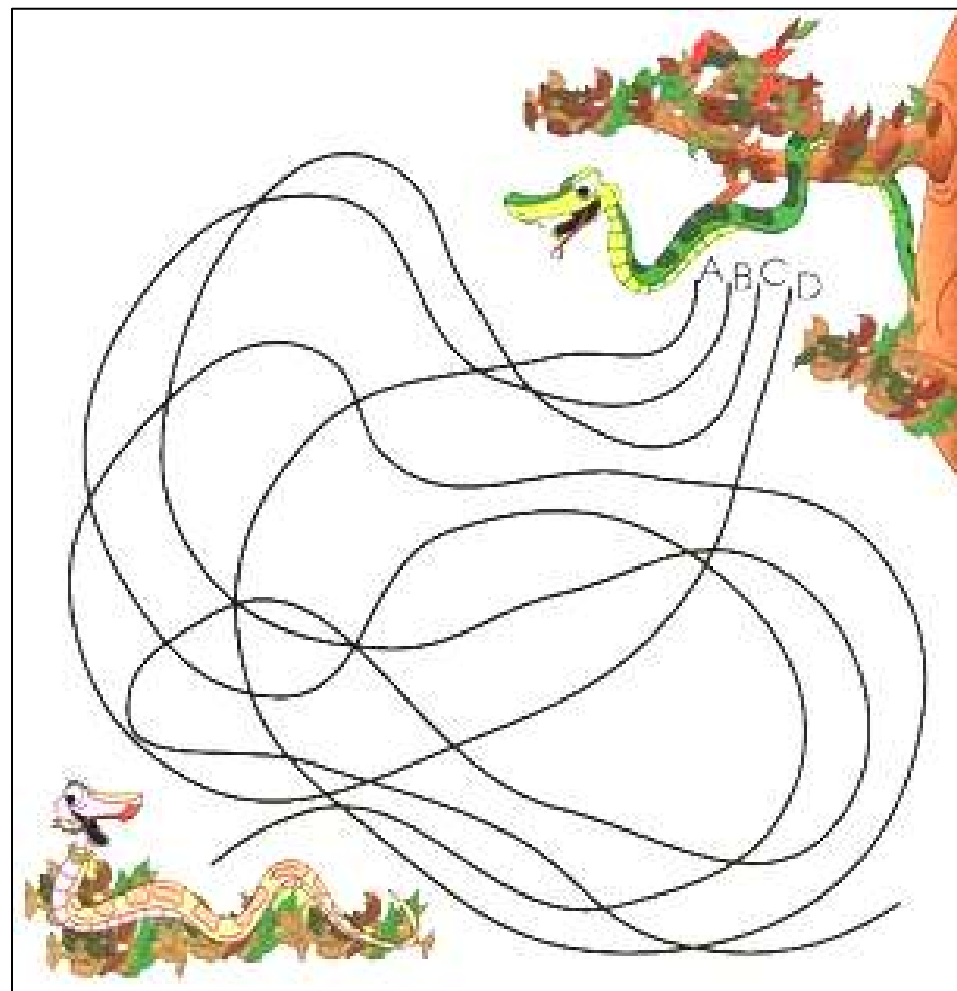
Andrealla Crevisan

Andrealba del Branco "Nuovi Orizzonti" di Abano, ricorda così l'uscita del Gruppo Scout di Abano a Pordenone.

La traccia



LA STRADA GIUSTA



Il nostro amico Kaa deve andare dal suo amore. Quale strada seguirà?

Segna con una crocetta la lettera giusta.

A	B	C	D
---	---	---	---



PROVATE A DIRE

"C'è il questore in questura a quest'ora?"

"No non c'è il questore in questura a quest'ora,
perché se il questore fosse in questura a quest'ora
sarebbe questa la questura!"

Presso il pozzo di Ser Pazzin dei Pazzi
andava a spasso passo, passo un pazzo.
Passa una pazza e svelta come un razzo
salta sul pazzo. Strillan pazzo e pazza:
"Ti strappo, storpio, ti sminuzzo e sgozzo!".
"E io ti spezzo, sprizzo, spruzzo e spazzo!".
Tra sprizzi, spruzzi e sprazzi pazzo e pazza
caddero tutti e due in fondo al pozzo.

La biscia striscia sull'asse liscia;
ma se l'asse non é liscia
dove striscia la nostra biscia
tutta liscia con la striscia?

Avevo una graticola da ringraticolare.
La portai dal capo ringraticolatore delle graticole,
ma il capo ringraticolatore delle graticole non c'era.
Allora me la ringraticolai da me
e me la ringraticolai meglio
del capo ringraticolatore delle graticole.



TuttoLupetti

pagine dei lavori
realizzati dai
Lupetti

Le nostre mani



OMBRE CINESI

Spegnete la luce nella stanza ed accendete una lampada da tavolo. Mettetevi davanti alla luce e con le mani eseguite le seguenti figure:



Coloriamo



MOWGLI E LA GIUNGLA



Colora l'immagine a tuo piacimento.

Lo scoutismo



ROBERT BADEN-POWELL

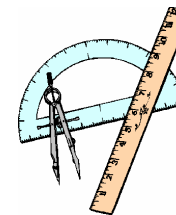
Questa *legge*, Baden-Powell l'ha riassunta (come un moderno Mosè) in dieci comandamenti, che hanno poi subito qualche leggera modifica nelle varie nazioni in cui lo scoutismo si è trapiantato. Ve la presento nella versione italiana:

1. *Lo scout considera suo onore meritare fiducia.*
2. *Lo scout è leale.*
3. *Lo scout è sempre pronto a servire il prossimo.*
4. *Lo scout è amico di tutti e fratello di ogni altro scout.*
5. *Lo scout è cortese e cavalleresco.*
6. *Lo scout è buono anche con gli animali creature di Dio.*
7. *Lo scout ubbidisce prontamente.*
8. *Lo scout sorride e canta nelle difficoltà.*
9. *Lo scout è laborioso ed economo.*
10. *Lo scout è puro di pensieri, di parole e di azioni.*

«Un punto importantissimo - dice ancora Baden-Powell - è che i ragazzi compiano ogni giorno una buona azione verso qualcuno. La buona azione può essere anche minima (far posto a sedere a qualcuno, togliere una buccia di banana dal marciapiede, mettere una moneta nella cassetta dei poveri), ma è una maniera efficace per sradicare il ragazzo dall'egoismo».

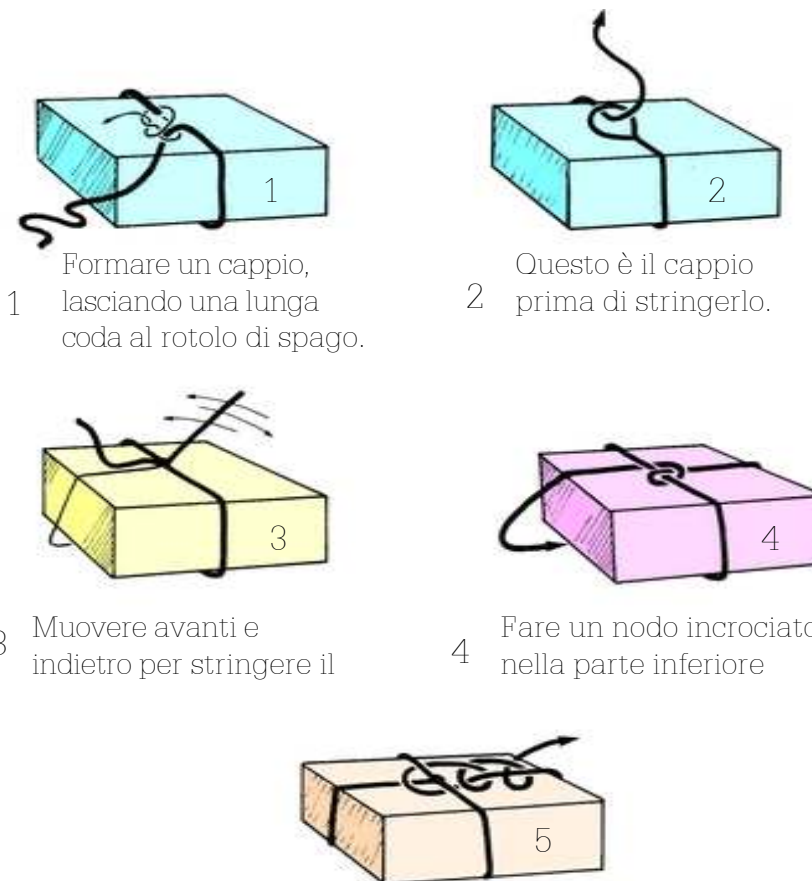
Lo disse Baden Powell: un viso sveglio e sorridente rallegra coloro che lo incontrano.

Impariamo



IL PACCO

Probabilmente non sappiamo legare un pacco molto bene. Ecco l'occasione per impararlo.



1 Formare un cappio, lasciando una lunga coda al rotolo di spago.

2 Questo è il cappio prima di stringerlo.

3 Muovere avanti e indietro per stringere il

4 Fare un nodo incrociato nella parte inferiore

5 Girare con due mezzi colli al nodo di partenza.

Manualità



Costruiamo un fischietto

Figura A

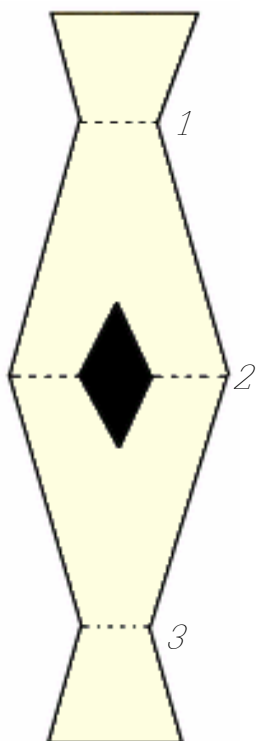
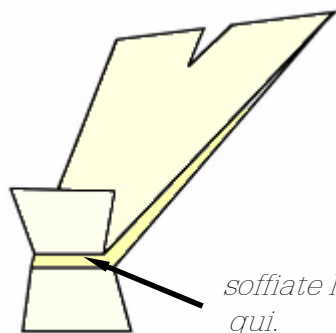


Figura B



soffiate leggermente qui.

Su un foglio di carta disegnate la figura A, piegate seguendo la linea 1 e piegate all'infuori le due estremità seguendo la linea 2 e 3, ritagliate il rombo disegnato al centro in nero, e il fischietto è pronto all'uso come la figura B. Dovete tenere il fischietto con delicatezza, provando e riprovando, vedrete che ci riuscirete.


Gli stemmi



I NOSTRI FRATELLI



Costarica



Danimarca

Lo disse Baden Powell: quando sei a corto di idee, risparmiati il cervello e apri le orecchie!

Mangiamo



OGGI CUCINO IO!

Innanzitutto è bene che ci sia la mamma che vi segue; indossate un bel grembiule per non sporcarvi.

- 1) fate sciogliere, a fuoco molto basso, in un pentolino mezzo bicchiere di zucchero e mezzo bicchiere d'acqua, mescolando con un cucchiaino di legno.
- 1) Aspettate che si raffreddi, poi mettete dentro 200 grammi di cioccolato puro grattugiato, mezzo bicchiere di latte, due cucchiaini di burro morbido (toglietelo dal frigo prima di cominciare così si ammorbidisce), aggiungetevi anche un cucchiaino di miele.
- 3) Dopo aver mescolato bene rimettete il tutto sul fuoco (sempre basso mi raccomando) e fate cuocere lentamente per una mezzora.
- 4) Al termine della cottura mettete il composto in stampi piccoli ad esempio la bacinella dei ghiaccioli, ed aspettate che si raffreddi.

Non vi dico che buone che sono! Portate qualche caramella al vostro Branco e farete una grande figurona!

Buon appetito!

LO DISSE BADEN POWELL: un sorriso fa fare il doppio di strada di un brontolio.

Le specialità



QUALI SONO?

Le specialità per i Lupetti sono 15 e sono in ordine:

1- primo soccorso	2- fraternità internazionale
3- guida	4- aiuto in casa
5- amico degli animali	6- naturalista
7- giocatore di squadra	8- atleta
9- mani abili	10- artista
11- sarto	12- scriba
13- fotografo	14- musicista
	15- jolly

Quando hai fatto la Promessa, puoi incominciare a pensare di conquistare qualche specialità. Chiedi al tuo Akela come fare. Senz'altro sei bravo a fare qualche cosa ad esempio: disegnare, scrivere, fotografare, magari sei bravo a giocare, oppure sei bravo ad usare del materiale per costruire qualche cosa (legno, gesso, plastilina ecc.); ed ancora a casa badi a qualche animale perché ti piacciono, oppure sai suonare qualche strumento e sei bravo a cantare; magari da grande ti piacerebbe fare l'infermiere e sai come fasciare una piccola ferita. Come vedi le possibilità sono molte, basta un po' d'impegno. Allora forza che ce la fai!

Conosciamoli



I VOSTRI NOMI

NOMI

GIACOMO=
MARCO=
ENRICO=
MICHELE=
AMEDEO=
ANDREALBA=
ALESSANDRO=
ALESSIO=
NICOLE=
CHIARA=
EDOARDO=
LAURA=
CHRISTIAN=
EMANUELE=
FRANCESCO=
ROBERTO=
ADRIANO=
ANNA=
BENIAMINO=
BRUNO=
CARLO=

AZIONI

ha parlantina facile e grande memoria.
è espansivo e preciso nel suo lavoro.
è ordinato e molto preciso.
ama soprattutto la propria libertà.
ha molto senso dell'umorismo.
è intelligente ed ambiziosa.
è pronto a difendere chiunque.
è ambizioso ed energico.
è sorridente e senza parole.
è sveglia, vivace e immaginosa.
è rude, sicuro di sé e forte.
è vigorosa, spigliata e sorridente.
è sentimentale ed ambizioso.
è intelligente ed impulsivo.
è complicato ma pieno di buon senso.
ha molto fuoco sotto l'apparenza fredda.
è un tipo leale e molto tenace.
è intelligente ed energica.
è affettuoso e ama la dolcezza.
è orgoglioso e a volte permaloso.
è pratico, astuto e con grande memoria.

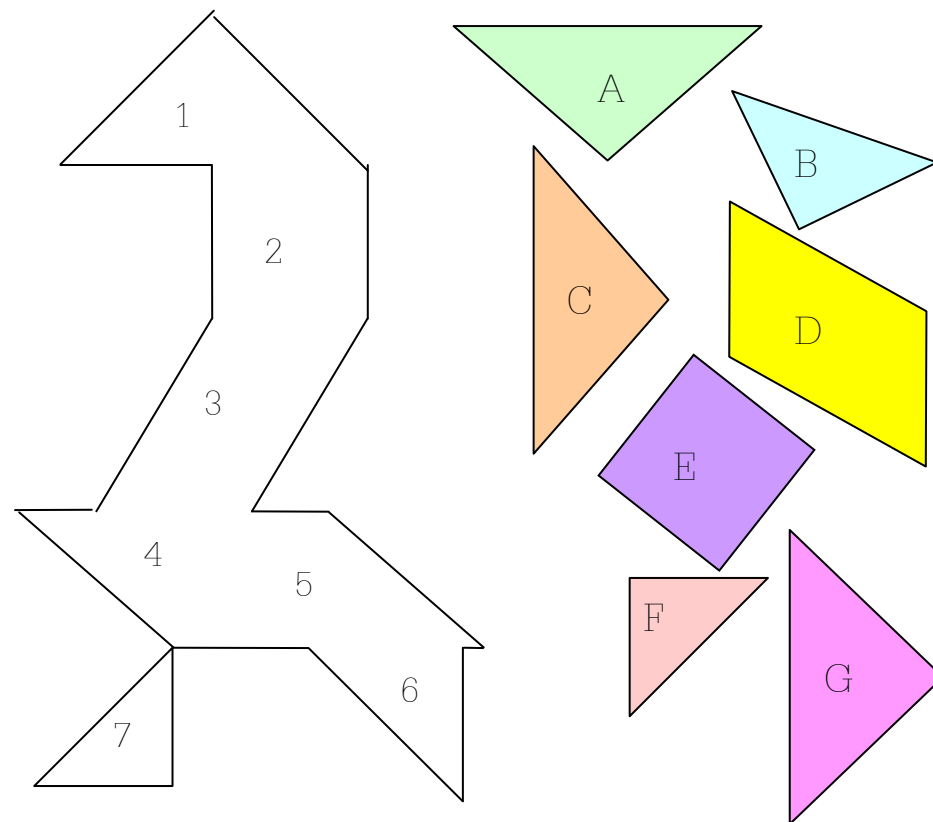
E voi lupetti controllate il vostro nome, siete proprio come quelli descritti?... Ma...!

LO DISSE BADEN POWELL: essere buoni è qualche cosa, fare il bene è ancora meglio

Il tangram



COSTRUIAMO



Mettete in ordine i vari pezzi per ricostruire il disegno.



