



Anno 2003 n. 2



Supplemento di **HIKE**



il giOmaloUpO

Siamo d'uno stesso sangue tu ed io

Attività - Canti - Manualità
Cultura - Giochi - Informazioni
Per Lupetti




Ideato, impaginato, stampato da Roberto Dusi
Akela Assiscout di Abano Terme (Pd)

Il Branco "Lupi Astuti" di Fiesso d'Artico

Questo lavoro è stato fatto dal bravo lupetto Federico. Provate a unire i puntini per vedere cosa apparirà.

Unisci i puntini da 1 a 12, cosa apparirà?



Martin Beharica

Provate a fare anche questo che è stato realizzato da Leonardo.

Unisci i puntini da 1 a 16, cosa apparirà?



LEONARDO

L'EDITORIALE

Eccoci arrivati al secondo numero del "giomalupo", speriamo che il primo numero vi sia piaciuto.

Speravo che mi avreste mandato del vostro materiale per arricchire il giomalino, ne è arrivato poco ma vi perdono, probabilmente dovete ancora organizzarvi.

Aspettavo anche qualche consiglio (i consigli dei lupetti sono sempre bene accetti) su come migliorare il "giomalupo", magari che cosa si può aggiungere d'interessante, o che cosa si può togliere perché noioso.

Dite e scrivete tutto ciò che volete e datelo al vostro Akela che poi me lo farà pervenire.

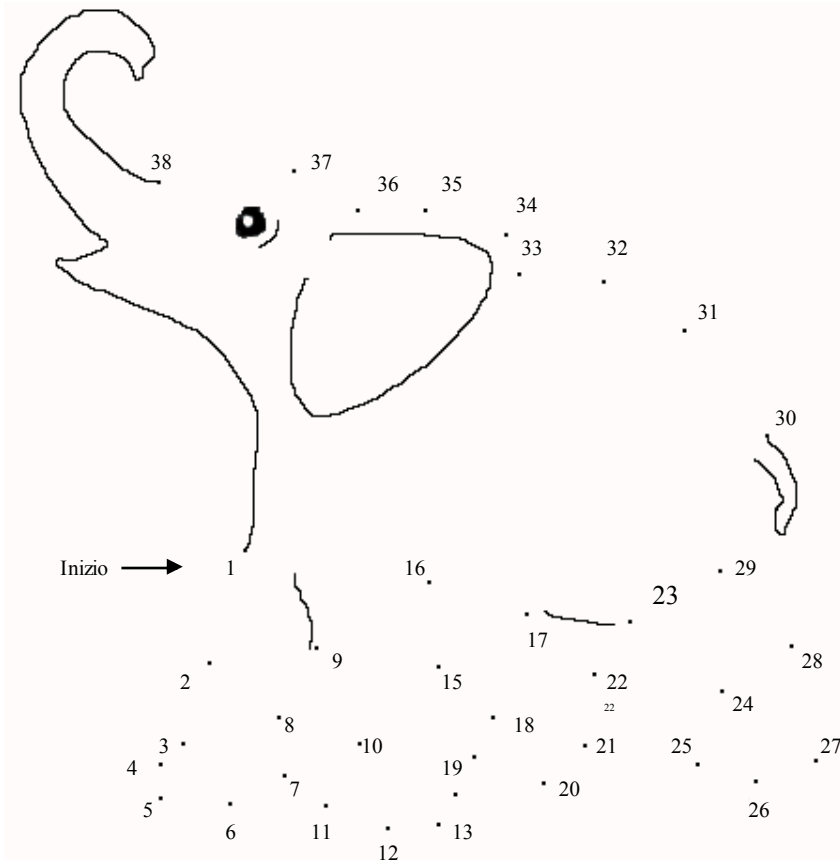
Buona caccia

Roberto Dusi

Scopriamo il disegno



IL VECCHIO ANIMALE DELLA GIUNGLA



Unisci con una matita i numeri dal 1 al 38

Questo lavoro è stato realizzato da Leonardo. Sai trovare le 8 differenze?

Cerca le differenze
Il ritratto di zia Cardina
nasconde 8 differenze.
Trovale!



FOOTBALL TEST

1° QUANTI SCUDETTI HA VINTO L'INTER?

- 28
- 13
- 2

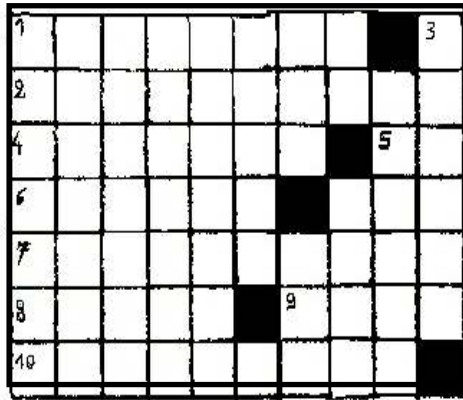
2° CHI HA VINTO QUEST'ANNO LA CHAMPIONS?

- BRASILE
- MILAN
- INTER

Questo è stato fatto da Pietro. Sareste capaci di rispondere?

E questo è un bel cruciverba realizzato da Federico.

Federico
Marta




- 1- Il quadro più famoso di Leonardo da Vinci
- 2- La prima moglie di Napoleone
- 3- Causa per cui i metalli si sciolgono (verticale)
- 4- Albero che produce la ghiana
- 5- Il fiume più lungo d'Italia
- 6- Il nome di un ex presidente del Consiglio
- 7- Liquido per scrivere
- 8- Materiale che si ricava dagli alberi
- 9- Stella che dà il calore
- 10- Associazione realistica

Parole crociate



CONOSCETE LA GIUNGLA?



ORRIZZONTALI	VERTICALI
4. insegna ai lupacchiotti	1. lo uccise mamma lupa
7. la pantera nera	2. la diavola
8. la pazzia dello sciacallo	3. piaceva molto a Baloo
13. il fiume della giungla	5. balzò nel fuoco di taglialegna
15. il vecchio elefante	6. le sciocche scimmie
16. il grosso pitone	9. diventava pazzo
17. lo chiamavano il ranocchio	10. il popolo degli sciacalli
	11. l'albero dai fiori rossi
	12. l'avvoltoio
	13. guidava tutto il Branco

Esprimi la tua fantasia



ANIMALI GIUNGLA: COLORALI



Altri colmi inviati da Andrea, Giulia e Chiara.

Come si chiama un pulcino che si fa parte?
Padre Pio!

N.O.N.O.N.O.N.O.N.O.N.O.

Cosa fa una T.V. in mezzo al mare?
Aspetta di andare in onda!

N.O.N.O.N.O.N.O.N.O.N.O.N.O.

Qual'è il colmo per un artista?

Chiamarsi Guido

N.O.N.O.N.O.N.O.N.O.N.O.N.O.

Qual'è il colmo per un pirata?

Avere la figlia Margherita e la moglie Capriciosa!

Questa è una barzelletta inviata da Pietro.

BARZELLETTA

DUE ARANCIE STANNO CHIACCHERANDO SOPRA
UN ALBERO, LA DISCUSSIONE FINISCE IN
UN LITIGIO. UN' ARANCIA CADE GIÙ E DICE:

- AIUTAMI!

L'ALTRA ARANCIA DICE - ARANCIATI!

I gemelli



DUE SHERE-KHAN UGUALI

Quali sono le due tigri uguali?

Le due tigri uguali sono la n° e la n°

DUE COBRA UGUALI

Quali sono i due cobra uguali?

I due cobra uguali sono il n° e il n°

Abitanti della giungla



CHI SONO?

n.1	n.5
n.2	n.6
n.3	n.7
n.4	n.8
n.9	

Canto



GUARDATI INTORNO O LUPO

Re La
Guardati intorno o lupo il bosco si ridesta
Re La Re
ulula di lontano un cucciolo in festa.

Sol La Re
E par che ti ripeta, sei sulla giusta traccia
Sol Re La Re
prosegui il tuo cammino, Lupetto Buona Caccia.

La
Il sol splende radioso la nell'azzurro mare,
Re La Re
si libra in alto un'aquila nell'aria senza velo.

Sol La Re
E anch'essa par che dica: sei sulla giusta traccia
Sol Re La Re
prosegui il tuo cammino, Lupetto Buona Caccia.

L'intelligenza



LE LEZIONI DI BALOO

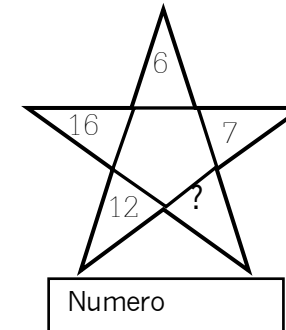
Baloo il vecchio orso bruno che insegna ai lupacchiotti la Legge della Giungla, voleva che Mowgli, come cucciolo d'uomo, esercitasse sempre la sua memoria, perciò gli faceva spesso degli indovinelli ai quali Mowgli rispondeva sempre. Provate anche voi lupetti a risolverli.

1 Se LUPO sta a TANA allora CHIL sta a:

- a) ALBERO
- b) VOLARE
- c) NIDO

a	b	c
---	---	---

2 Che numero devi inserire al posto del punto di domanda?



3 Se RUOTA sta a CARRO, allora ZAMPA sta a:

- a) GALOPPO
- b) CORSA
- c) CAVALLO

a	b	c
---	---	---

4 Due padri e due figli vanno a caccia e uccidono una lepre ciascuno. Quante sono le lepri?

Le lepri sono

Lo zaino



COME SI PREPARA PER LE V.DI B.

Fate vedere ai vostri genitori che siete più in gamba di loro (voi siete lupetti) nel preparare lo zaino per le Vacanze di Branco.

Eccovi dei suggerimenti!

Cominciate col sistemare per primo le scarpe da ginnastica e gli scarponcini racchiusi in un sacchetto.

Il costume da bagno.

Biancheria intima e fazzoletti.

Abiti di ricambio (magliette – maglioncini – pantaloncini – calzettoni - tute).

Il pigiama.

Coperte (se necessarie)

Asciugamani e il necessario per lavarsi (tutto per la doccia–per il viso–per i denti – per i capelli).

Impermeabile o il poncho.

Due grandi sacchetti, uno per riporre la biancheria intima adoperata e uno per il resto.

Non dimenticate di contrassegnare (magari con un numero che Ake-la vi assegnerà) tutto ciò che avete nello zaino, per riconoscere facilmente la vostra roba.

Non portate altro, niente giochetti elettronici, niente radioline, niente sveglie.

Soprattutto una cosa: siate molto ordinati!

Scioglilingua



PROVATE A DIRE!!

- 1) Se l'arcivescovo di Costantinopoli si volesse disarcivescoviscostantinopolizzare vi disarcivescoviscostantinopolizzereste voi, come s'è disarcivescoviscostantinopolizzato lui? Certo mi disarcivescoviscostantinopolizzerei come s'è disarcivescoviscostantinopolizzato lui.
- 2) **Tre tozzi di pan secco in tre strette tasche stanno.**
- 3) In un coppo cupo cupo poca pecunia cape.
- 4) **Pisa pesta e pesa il pepe al Papa. Il Papa pesta e pesa il pepe a Pisa**
- 5) Pignatello piccolo poco pepe cape.
- 6) **Una mela, la lama e del miele, con la lama taglio la mela, metto la mela con la lama nel miele e quando dal miele tiro la mela, me la mangio.**
- 7) Eccoti un fico secco seccato al forno dal vecchio Cecco.

Manualità



L'UOVO A REAZIONE

Prendete un uovo fresco, foratelo con un ago sottile a una estremità e praticategli un foro più grande dalla parte opposta. Succhiatene il contenuto (o trovate qualcuno che lo faccia per voi) e riempitelo completamente d'acqua con una siringa. Chiudete con una goccia di colla forte il foro grande e fissate l'uovo su due sostegni di filo di ferro infilati in una piccola zattera di legno di balsa. Incollate alla balsa un po' di stagnola e poggiatevi, proprio sotto l'uovo, un pezzetto di candela o di combustibile solido da campeggio. Posate la zattera sull'acqua e date fuoco al combustibile: dopo poco la vedrete schizzar via, sospinta dal getto di vapore che esce dall'ugello del suo "reattore".



Il vapore acqueo espulso dal forellino posteriore dell'uovo fa viaggiare a reazione la zattera di legno di balsa.

Giungla misteriosa



PERSONAGGI GIUNGLA

S	B	A	L	O	O	A	B	I	A
A	A	K	E	L	A	P	A	U	G
G	G	A	M	A	R	I	N	Q	N
E	H	A	T	H	I	N	D	A	U
P	E	O	A	B	I	E	A	B	G
U	E	E	H	I	R	R	R	A	N
R	R	D	W	L	G	E	L	T	I
U	A	L	O	G	N	U	O	O	A
H	N	U	M	W	U	A	G	T	W
B	A	B	B	O	L	U	P	O	C
M	N	A	C	M	Y	S	A	W	R
A	K	T	U	L	S	I	L	E	O
S	U	K	A	H	D	K	I	R	M
C	S	H	E	R	E	K	H	A	N
S	E	O	N	E	E	I	C	I	A

AKELA ANKUS APINERE BABBOLUPO BAGHEERA BALOO BANDARLOG BULDEO CHIL DHAK HATHI KAA IKKI LUNGRI MYSA MOR MOWGLI MOWHA RAMA SAG SAMBHUR SEONEE SHE-REKHAN TABAQUI TOWER TULSI WAINGUNGA.

Trova le parole sopra elencate e cancellale. Le parole possono essere lette da destra a sinistra e viceversa, o dall'alto al basso e viceversa.

Le lettere rimaste daranno: il saluto dei Lupetti

LA FRASE È:

Lo scoutismo



Robert Baden-Powell

Nel 1907 Robert incontra una persona che cambierà la sua vita. Si chiama Arthur Pearson, è editore di libri e giornali. Anche per lui i «due milioni di giovani» costituiscono un problema di coscienza. Sarà lui a spingere Baden-Powell sulla strada del «Movimento scoutistico». Un giorno gli dice:


- Voi avete delle splendide idee sui giovani, generale. E avete scritto delle belle parole. Ma idee e parole non hanno mai risolto un bel niente. Dovete passare ai fatti.
- E come?
- Radunate dei ragazzi, provate a mettere in pratica il vostro metodo. Se i risultati saranno buoni, metterò a vostra disposizione i miei giornali, i miei soldi, le mie amicizie. Lanceremo le vostre idee e i vostri «fatti» su scala nazionale.

Luglio 1907. L'isola di Bronwnsea (un chilometro per tre), tra le bianche scogliere della baia di Poole, attende il primo «CAMPO SCOUT».

Dall'esercito Baden-Powell ha preso a prestito sei tende circolari ampie e pesanti, una quantità spaventosa di corde, bussole, carte topografiche e un cuoco professionista. Si è chiuso per quindici giorni in un piccolo albergo di Wimbledon, e ha gettato giù appunti, schemi, ricordi, tracce di chiacchierate da fare con i ragazzi. Il materiale gli si è gonfiato tra le mani, fino a raggiungere le dimensioni di un libro. Tra il resto ha tracciato minuziosamente il programma del primo «CAMPO SCOUT».

(continua nel prossimo numero)


I nodi



PER LA 1ª STELLA


Se vuoi guadagnare la «prima stella» impara molto bene i seguenti nodi:

NODO PIANO



Il nodo piano è ideale per bende e fasciature e anche per sciarpe. Non deve essere usato per unire due funi di diametro differente. Quando vi allacciate le scarpe state facendo un nodo piano ganciato due volte. Se vi capita spesso di dovervi allacciare le stringhe vuol dire che non avete fatto il nodo esatto.

NODO INCROCIATO O ALLA RETE



Il nodo incrociato o alla rete si usa per unire due corde o per attaccare una corda ad un anello. Erroneamente è usato come nodo per stringhe: non usatelo perché si scioglie facilmente.

Le specialità



ARTISTA




Una vera passione per i colori ti farà guadagnare questa specialità. Devi conoscere le differenze di tecnica di pittura: ad olio, a tempera, a pastello, a cera, ad acquerello, a pennarello ecc. Devi saper usare la matita per disegnare. Il tuo quaderno di caccia dovrà essere ordinatamente illustrato. In tana ci deve essere un tuo dipinto fatto con qualsiasi tecnica, nel quale illustri, per esempio, una caccia fatta con i tuoi fratellini. Anche in questa specialità occorre essere molto ordinati. L'ordine è una grande segno di civiltà. Tutto ciò che adoperi per disegnare o dipingere deve essere tenuto in ordine e sistemato con cura in apposite scatoline. In tana è brutto vedere matite per terra e spuntate, gessetti in ogni angolo, tubetti di tempera e pennarelli senza tappo. Un bravo - *artista* - rispetta questo proverbio: ogni cosa al suo posto e un posto per ogni cosa. E per Natale ritaglia dei cartoncini, disegni e dipingili poi regalali ai tuoi fratellini e ai tuoi capi con gli auguri più cari.

Occhi che vedono nell'oscurità



I PESCATORI DELLA WAINGUNGA



Quale pescatore tirerà su il pesciolino? Segnalo con una croce


Pescatore A	Pescatore B	Pescatore C	Pescatore D	Pescatore E
----------------	----------------	----------------	----------------	----------------

Gioco



IL PIÙ FURBO

Questo gioco può essere giocato nella vostra sestiglia. Il campo a quadretti è il campo da gioco, che ovviamente può anche essere ridotto. Il primo giocatore ritocca con una penna un solo lato di un quadretto, poi tocca al prossimo, ecc. Chi riesce a chiudere una casella (quindi mettendo la quarta striscia), mette il suo simbolo nella casella (per esempio: una croce o un cerchietto) e ha il diritto di fare ancora una striscia. Alla fine del gioco si contano i simboli di ogni giocatore. Chi ha più caselle contrassegnate col suo simbolo ha vinto.



Le Buone Azioni



Il lupetto è sempre felice, sorridente e contento!

In casa: quanti di voi sanno fare il proprio letto, spero tutti, ma se qualcuno non ha ancora imparato questo è il momento per compiere la B.A. quotidiana. Chiedete come fare il proprio letto alla vostra mamma, e ditele che d'ora in poi lo farete voi. Perché? Vi domanderà la mamma, e voi rispondete che siete un lupetto e che siete molto felice di fare la B.A. quotidiana.

A scuola: aiutare i vostri compagni di classe è segno di civiltà e di educazione. I lupetti sono civili ed educati. I lupetti aiutano i propri compagni in difficoltà, sanno dividere ciò che hanno (le penne, le matite, i colori, la merenda ecc.) ben felici anche in questo caso di rendersi utili agli altri e di compiere tante B.A.

Per strada: un lupetto conosce i principali segnali stradali e le regole fondamentali di un buon cittadino: attraversa la strada sulle strisce pedonali dopo aver guardato bene a destra e a sinistra che non vi sia del pericolo, non è sbadato nel camminare, non gioca per le strade ma in luoghi dove ciò è consentito. Insegnare e soprattutto fare da modello per i propri amici rispettando queste regole, vi farà compiere le vostre B.A. quotidiane.

In Branco: il lupetto è sempre cordiale, gentile, sorridente, allegro e pronto ad aiutare i fratellini in difficoltà, pronto alle chiamate di Akela. Cercate sempre di rendervi utile perché la tana sia sempre ordinata, e se vi viene assegnato un compito, fatelo con spirito di abnegazione perché sapete che state facendo qualcosa per gli altri.